



SIRO SPECIAL LIGHTING

DIE INNOVATION FÜR WOHLBEFINDEN // THE INNOVATION FOR WELL-BEING

2390-400ZN75

2394-50ZN75

INHALT // CONTENT

BELEUCHTUNGSKONZEPT // LIGHTING CONCEPT	02
VERBINDUNGSÜBERSICHT // CONNECTION OVERVIEW	03
NETZTEILE // POWER SUPPLY	04
MONO RECEIVER	05
4 ZONEN CONTROLLER // 4 ZONE CONTROLLER	06
DUO RECEIVER	07
2 ZONEN CONTROLLER // 2 ZONE CONTROLLER	08
SENSOREN // SENSORS	09
TOUCH SENSOR	10
PIR SENSOR	11
MAGNETIC SENSOR	12
MONO EINBAU SPOT // MONO RECESSED SPOT	13
DUO EINBAU SPOT // DUO RECESSED SPOT	15
EIN- UND AUFBAU SPOT // RECESSED AND SURFACE SPOT	17
DOWNLIGHT	18
MONO LED STRIPES	19
DUO LED STRIPES	20
SIRO FLEXLINIE	21
230 VAC MICROWAVE MOTION SENSOR	23
MONO ZUBEHÖR // MONO ACCESORIES	25
DUO ZUBEHÖR // DUO ACCESORIES	26



WEITERE INFORMATIONEN // ADDITIONAL INFORMATION

Besuchen Sie unsere Webseite und entdecken Sie Produktneuheiten, Informationen, Anwendungsvideos und vieles mehr.

// Visit our website and discover product news, informations, application videos, and many more.

www.siro-led.at

Web QR-Code



www.siro-led.at

BELEUCHTUNGSKONZEPT // LIGHTING CONCEPT

STECKERFERTIGE KOMPLETTLÖSUNGEN // READY TO PLUG AND PLAY



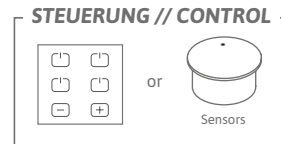
A // MONO PRODUKTE OHNE STEUERUNG
// MONO PRODUCTS WITHOUT CONTROLLING



MONO

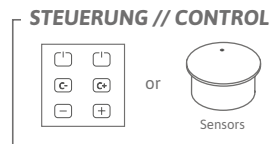


B // MONO PRODUKTE MIT STEUERUNG
// MONO PRODUCTS WITH CONTROLLING



MONO

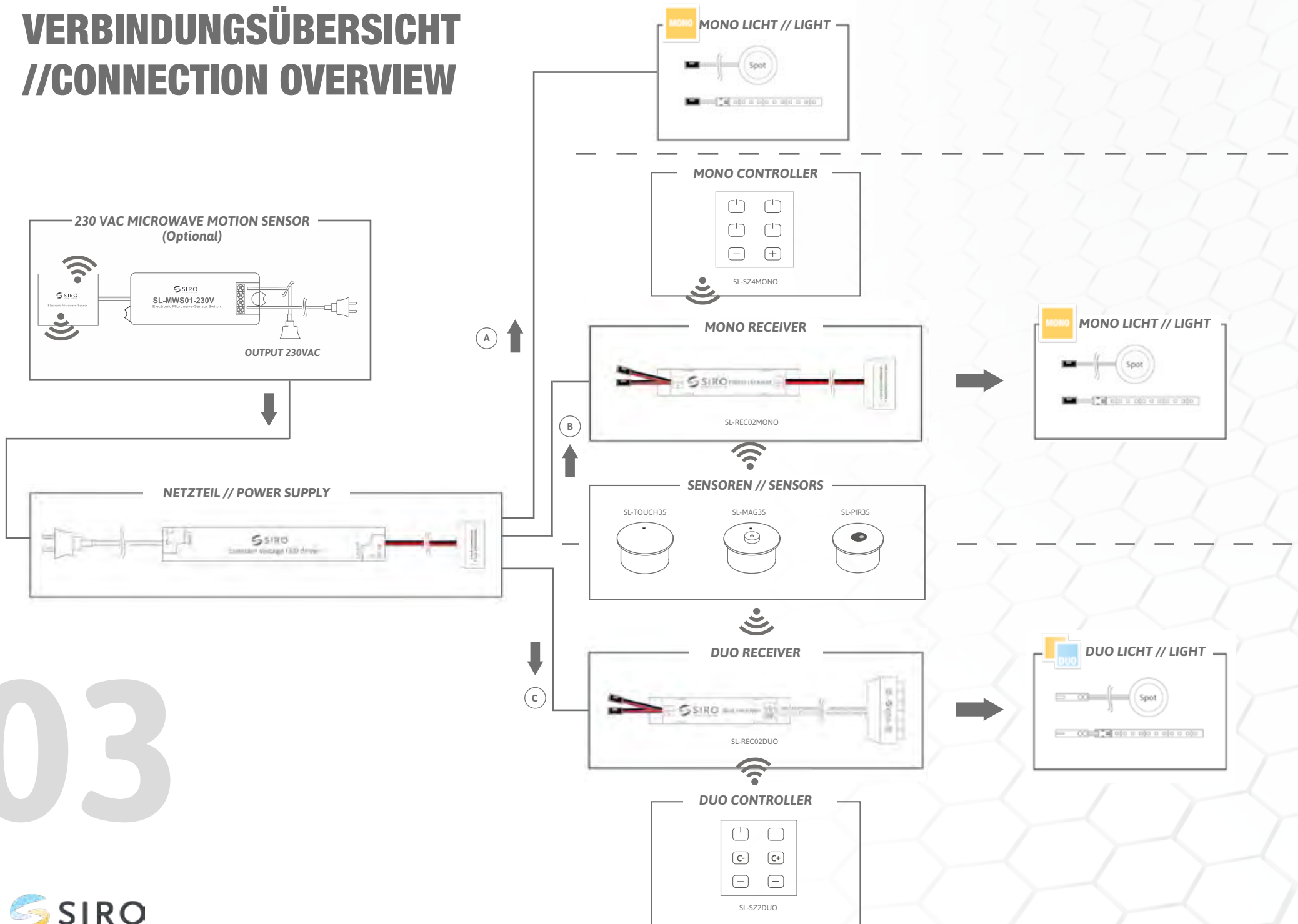
C // DUO PRODUKTE MIT STEUERUNG
// DUO PRODUCTS WITH CONTROLLING



MONO

02

VERBINDUNGSÜBERSICHT // CONNECTION OVERVIEW



03

NETZTEILE // POWER SUPPLY

// 24 VDC - IP 20



20 WATT POWER SUPPLY // SL-NT24CV20W-DB1




60 WATT POWER SUPPLY // SL-NT24CV60W-DB1

PRODUKTEIGENSCHAFTEN

- Stromversorgung für LED-Lampen mit konstanter Spannung (24 VDC)
- Schutzklasse 2 gegen elektrischen Schlag durch direkten und indirekten Kontakt
- IP 20 Netzteil für den Innenbereich geeignet
- Unterbrechungs-, Kurzschluss-, Überlast- und Überhitzungsschutz
- Standby < 0,3W
- 2000 mm Anschlusskabel mit 90° gewinkeltem Euro Stecker (230 VAC)
- 6-Fach Verteilerbox mit 300 mm Anschlusskabel für SIRO Receiver

PRODUCT SPECIFICATIONS

- Power supply for LED lamps with constant voltage (24 VDC)
- Protection class 2 against electric shock
- IP 20 power supply for indoor use
- Interrupt, short circuit, overload and overheating protection
- Standby < 0,3W
- 2000 mm connecting cable with 90° angled Euro plug (230 VAC)
- 6-way distribution box with 300 mm connecting cable for SIRO Receiver



OUTPUT:

6-Fach Verteilerbox für den Anschluss von SIRO Receiver (REC02 2x3A = 144 W bei 24 VDC) mit maximal 3A pro Anschlusskabel.

// 6-way distribution box to connect SIRO receiver (REC02 2x3A = 144W at 24 VDC) with a maximum of 3A per connection cable.


INPUT:
2000 mm Anschlusskabel mit 90° gewinkeltem Euro Stecker für das 230 VAC Stromnetz

// 2000 mm connection cable with 90° angled Euro plug for the 230 V AC power supply

04

MONO RECEIVER

// 24 VDC Receiver für Möbelbeleuchtung
// 24 VDC Receiver for Furniture lighting



SL-REC02MONO

PRODUKTEIGENSCHAFTEN

- Steuerung für SIRO MONO LED Lichtprodukte mittels 4 Zonen Controller und/oder Sensoren
- Bis zu 8 Steuerelemente (Zonen Steuerung, Sensoren) pro Receiver steuerbar
- Kleine, kompakte Bauweise, ideal für Möbelanwendungen
- Einfache und schnelle Installation mittels Steckverbindung
- Funkreichweite bis zu 10 Meter
- Input: 12 - 24 VDC // 2 x 300 mm Anschlusskabel mit Siro MONO Steckern (max. 3A pro Anschlusskabel)
- Output: max. 72 Watt bei 12 VDC // max. 144 Watt bei 24 VDC
- 6-Fach Verteilerbox mit 300 mm Anschlusskabel für SIRO MONO Lichtprodukte

PRODUCT SPECIFICATIONS

- Control for SIRO MONO LED lighting products with zone control and/or sensors.
- Up to 8 controls (zone control, sensors) per receiver controllable.
- Small, compact design, ideal for furniture applications
- Simple and quick installation with plug connection
- Wireless range up to 10 meters
- Input: 12 - 24 VDC // 2 x 300 mm connection cable with Siro MONO connector (max 3A per connection cable)
- Output: max. 72 watts at 12 VDC // max. 144 watts at 24 VDC
- 6-way distribution box with 300 mm connecting cable for SIRO MONO lighting products

Web QR-Code



www.siro-led.at



4 ZONEN CONTROLLER // 4 ZONE CONTROLLER

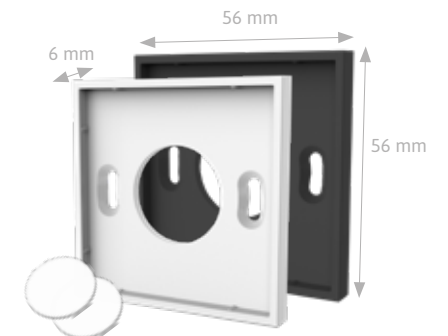
SL-SZ4MONO-K1 // SL-SZ4MONO-K60

SL-SZ4MONO-K60
weiß // white



SL-SZ4MONO-K1
schwarz // black

Batteriebetrieben CR 3032
//works with Battery CR 3032



im Lieferumfang enthalten
//included with the product

PRODUKTEIGENSCHAFTEN

- 4 Zonen Steuerung für SIRO MONO LED Produkte, pro Zone ist jeweils 1 SL-REC02MONO Receiver erforderlich
 - Dimmfunktion
 - Reichweite bis zu 10 Meter
 - Batteriebetrieben CR 3032
- Kann mit SIRO Sensoren kombiniert verwendet werden
- Inkl. Rahmen für die Montage in der gewohnten Umgebung
 - Montage mittels Schrauben oder Klebepads (Klebepads im Lieferumfang enthalten)

PRODUCT SPECIFICATION

- Controls up to 4 zones of SIRO MONO LED products, a SL-REC02MONO receiver is required for each zone
 - Dimming Function
 - Wireless range up to 10 meters
 - Works with Battery CR 3032
- Can be used in combination with SIRO sensors
- Including Remote Frame to place the controller in a familiar environment
 - Mounting with screws or adhesive pads (adhesive pads are included with the product)

06

DUO RECEIVER

// 24 VDC Steuerung für Möbelbeleuchtung
// 24 VDC Control for Furniture lighting



SL-REC02DUO



PRODUKTEIGENSCHAFTEN

- Steuerung von SIRO DUO LED Lichtprodukte mittels 2 Zonen Controller und/oder Sensoren
- Bis zu 8 Steuerelemente (Zonen Steuerung, Sensoren) pro Receiver steuerbar
- Kleine, kompakte Bauweise, ideal für Möbelanwendungen
- Einfache und schnelle Installation mittels Steckverbindung
- Funkreichweite bis zu 10 Meter
- Input: 12 - 24 VDC // 2 x 300 mm Anschlusskabel mit Siro MONO Stecker (max. 3A pro Anschlusskabel)
- Output: max. 72 Watt bei 12 VDC // max. 144 Watt bei 24 VDC
- 6-Fach Verteilerbox mit 300 mm Anschlusskabel für SIRO DUO Lichtprodukte

PRODUCT SPECIFICATIONS

- Control of SIRO DUO LED lighting products with zone control and/or sensors
- Up to 8 controls (zone control, sensors) per receiver controllable
- Small, compact design, ideal for furniture applications
- Simple and quick installation with plug connection
- Wireless range up to 10 meters
- Input: 12 - 24 VDC // 2 x 300 mm connection cable with Siro MONO connector (max 3A per connection cable)
- Output: max. 72 watts at 12 VDC // max. 144 watts at 24 VDC
- 6-way distribution box with 300 mm connecting cable for SIRO DUO lighting products




2 ZONEN CONTROLLER // 2 ZONE CONTROLLER

SL-SZ2DUO-K1 // SL-SZ2DUO-K60

SL-SZ2DUO-K60
weiß // white

SL-SZ2DUO-K1
schwarz // black

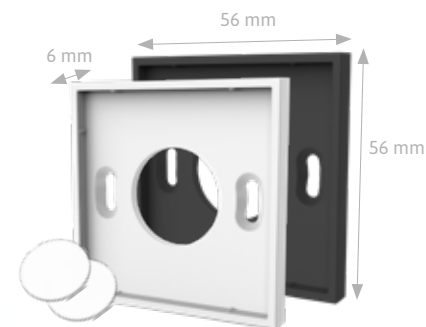


Web QR-Code



www.siro-led.at

Batteriebetrieben CR 3032
//works with Battery CR 3032



im Lieferumfang enthalten
//included with the product

PRODUKTEIGENSCHAFTEN

- 2 Zonen Steuerung für SIRO DUO LED Produkte pro Zone ist ein SL-REC02DUO Receiver erforderlich
- Steuerung der Farbtemperatur zwischen warm- und kaltweiß
 - Dimmfunktion (10 - 100%)
 - Reichweite bis zu 10 Meter
 - Batteriebetrieben TYP - CR 3032
- Kann mit SIRO Sensoren kombiniert verwendet werden
- Inkl. Rahmen für die Montage in der gewohnten Umgebung
 - Montage mittels Schrauben oder Klebepads (Klebepads im Lieferumfang enthalten)

PRODUCT SPECIFICATIONS

- 2 zones control for SIRO DUO LED products one SL-REC02DUO receiver is required for each zone
- Control of the color temperature between warm and cold white
 - Dimming (10 - 100%)
 - Wireless range up to 10 meter
 - Works with Battery CR 3032
- Can be combined with SIRO sensors
- including Remote Frame to place the controller in a familiar environment
 - Mounting with screws or adhesive pad (adhesive pads are included with the product)

09

3 X SENSOREN // 3 X SENSORS

SL-TOUCH35 // SL-PIR35 // SL-MAG35



SL-TOUCH35-K1

SL-PIR35-K1

SL-MAG35-K1

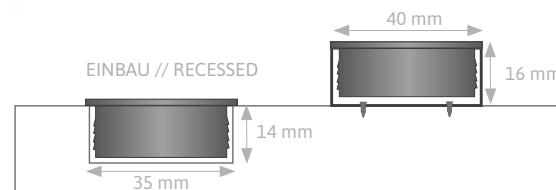


- 1 **TOUCH SENSOR (EIN - AUS + DIMMEN // ON - OFF + DIM)**
Steuerung durch Berührung der Sensoroberfläche // Control by touching the sensor surface
- 2 **PIR SENSOR (EIN - AUS // ON - OFF)**
Reagiert auf Bewegung im Erfassungsbereich // Detects movements in the detection area
- 3 **MAGNET SENSOR (EIN - AUS // ON - OFF)**
Steuerung durch Annäherung eines Magneten auf der Sensoroberfläche // Control by approaching a magnet on the sensor surface



Batteriebetrieben CR 3032
//works with Battery CR 3032

AUFBAU // SURFACE MOUNT



PRODUKTEIGENSCHAFTEN

- Die SIRO Special Lighting Sensoren bieten umfangreiche Möglichkeiten zur Steuerung von Möbelbeleuchtungen
 - Das Sortiment umfasst Berührungs-, Bewegungs- und Magnetsensoren
 - Die Sensorprodukte können eingefräßt oder als Aufbau mittels beiliegendem Aufbauring verwendet werden
- Die Steuerung erfolgt in Verbindung mit SIRO REC02 Receiver (MONO // DUO) über Funk und kommunizieren mit einer Reichweite bis zu 10 Meter

PRODUCT SPECIFICATIONS

- The SIRO special lighting sensors offer extensive options for controlling furniture lighting
 - The product range includes touch, PIR and magnetic sensors
 - The sensor products can be used recessed or surface mounted using the enclosed mounting ring
- The controller is wireless in conjunction with the SIRO REC02 Receiver (MONO // DUO) and communicates within a range of up to 10 meters

1 TOUCH SENSOR

SL-TOUCH35-K1 // SL-TOUCH-K60



Batteriebetrieben CR 3032
//works with Battery CR 3032



www.siro-led.at


PRODUKTEIGENSCHAFTEN

- SL-TOUCH35 steuert gekoppelte Receiver durch Berührung der Sensoroberfläche
- Steuerung von SIRO MONO und DUO REC02 RECEIVER (SL-REC02MONO // SL-REC02DUO)
- Kleine, kompakte Bauweise, ideal für Möbelanwendungen
- Einfräsbar oder als Aufbauvariante mit Aufbauring verwendbar
- Einfache und schnelle Installation
- Funkreichweite bis zu 10 Meter
- Dimmfunktion

PRODUCT SPECIFICATIONS

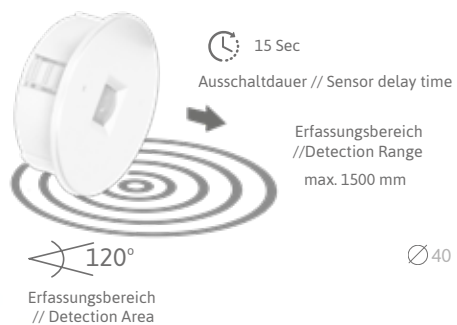
- SL-TOUCH35 controls connected receivers by touching the sensor surface
- Control of SIRO MONO and DUO REC02 RECEIVER (SL-REC02MONO // SL-REC02DUO)
- Small, compact design, ideal for furniture applications
- Can be milled or surface mounted with the included mounting ring.
- Easy and fast installation
- Wireless range up to 10 meters
- Dim Function

SL-TOUCH35-K1
schwarz // black



SL-TOUCH35-K60
weiß // white





2 PIR SENSOR SL-PIR35-K1 // SL-PIR35-K60



PRODUKTEIGENSCHAFTEN

- SL-PIR35 steuert gekoppelte Receiver durch Bewegung im Erfassungsbereich
- Steuerung von SIRO MONO und DUO REC02 RECEIVER (SL-REC02MONO // SL-REC02DUO)
 - Kleine, kompakte Bauweise, ideal für Möbelanwendungen
 - Einfräsbar oder als Aufbauvariante mit Aufbauiring verwendbar
 - Einfache und schnelle Installation
 - Funkreichweite bis zu 10 Meter

PRODUCT SPECIFICATIONS


- SL-PIR35 controls connected receivers by movement in the detection area
- Control of SIRO MONO and DUO REC02 RECEIVER (SL-REC02MONO // SL-REC02DUO)
 - Small, compact design, ideal for furniture applications
 - Can be milled or surface mounted with mounting ring.
 - Easy and fast installation
 - Wireless range up to 10 meters



SL-PIR35-K1
schwarz // black

SL-PIR35-K60
weiß // white

11



Web QR-Code

www.siro-led.at



3 MAGNETIC SENSOR

SL-MAG35-K1 // SL-MAG35-K60

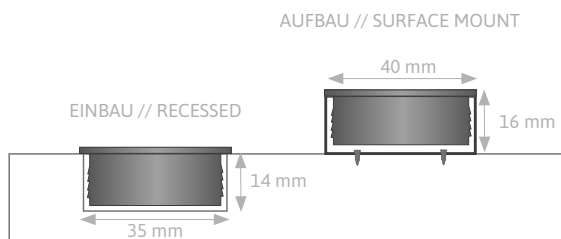


PRODUKTEIGENSCHAFTEN

- SL-MAG35 steuert gekoppelte Receiver durch Annäherung eines Magneten auf der Sensoroberfläche
- Steuerung von SIRO MONO und DUO REC02 RECEIVER (SL-REC02MONO // SL-REC02DUO)
- Kleine, kompakte Bauweise, ideal für Möbelanwendungen
- Einfräsbar oder als Aufbauvariante mit Aufbauring verwendbar
- Einfache und schnelle Installation
- Funkreichweite bis zu 10 Meter

PRODUCT SPECIFICATIONS

- SL-MAG35 controls coupled receivers by approaching a magnet on the sensor surface
- Control of SIRO MONO and DUO REC02 RECEIVER (SL-REC02MONO // SL-REC02DUO)
- Small, compact design, ideal for furniture applications
- Can be milled or surface mounted with mounting ring.
- easy and fast installation
- Wireless range up to 10 meters



SL-MAG35-K1
schwarz // black



SL-MAG35-K60
weiß // white



www.siro-led.at

12

MONO EINBAUSPOT // MONO RECESSED SPOT

SL-SPOT06-WW3W // SL-SPOT06-NW3W

A++

**2,5
Watt**

**200
Lumen
3000K**

**210
Lumen
4000K**

Originalgröße // Product size

CRI >80

2000 mm

150°

Abstrahlwinkel
// Beam Angle

MONO



12 mm



Ø 68 mm



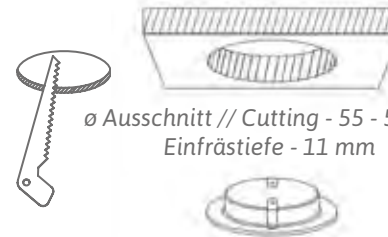
PRODUKTEIGENSCHAFTEN

- Einbauspot in 7 verschiedene Farben
- Farbtemperatur wahlweise mit 3000K (warmweiß) oder 4000K (neutralweiß)
- 2000 mm Anschlusskabel mit SIRO MONO Connector
- Ansteuer- und dimmbar mit SIRO SL-REC02MONO Receiver oder direkt an einem SIRO 24 VDC Netzteil (20W // 60W)

PRODUCT SPECIFICATIONS

- Recessed spot in 7 different colors
- Color temperature optionally with 3000K (warm white) or 4000K (neutral white)
- 2000 mm connecting cable with SIRO MONO Connector
- Control- and dimmable with SIRO SL-REC02MONO receiver or directly on a SIRO 24 VDC power supply (20W // 60W)

AUFBAURING MIT KABELKANAL // MOUNTING RING WITH CABLE CHANNEL



Ø Ausschnitt // Cutting - 55 - 57 mm
Einfrästiefe - 11 mm

68 mm

**SL-ARA06-K1
schwarz // black**

200 mm

**SL-ARA06-K60
weiß // white**

Farbe // Color

- reinweiß // white
- schwarz matt // black matt
- glänzend verchromt // bright chrome
- glänzend vermessingt // bright brass
- vernickelt feingeschliffen // satin nickel plated
- eisenfarbig gebürstet matt // brushed iron matt effect
- Messing schwarz gebürstet // brass black brushed


3000 K	4000 K	150°	
687.15 lx	721.5 lx		250 mm
171.79 lx	180.38 lx		500 mm
76.35 lx	80.17 lx		750 mm
42.95 lx	45.1 lx		1000 mm
19.09 lx	20.05 lx		1500 mm
10.74 lx	11.28 lx		2000 mm
4.78 lx	5.02 lx		3000 mm

200 Lumen // 3000 K

- SL-SPOT06-WW3W-PB1
- SL-SPOT06-WW3W-PB12
- SL-SPOT06-WW3W-ZN1
- SL-SPOT06-WW3W-ZN5
- SL-SPOT06-WW3W-ZN21
- SL-SPOT06-WW3W-ZN75
- SL-SPOT06-WW3W-ZN79

210 Lumen // 4000 K

- SL-SPOT06-NW3W-PB1
- SL-SPOT06-NW3W-PB12
- SL-SPOT06-NW3W-ZN1
- SL-SPOT06-NW3W-ZN5
- SL-SPOT06-NW3W-ZN21
- SL-SPOT06-NW3W-ZN75
- SL-SPOT06-NW3W-ZN79



VERFÜGBARE FARBEN // AVAILABLE COLORS



ZN21 // vernickelt feingeschliffen
satin nickel plated



ZN75 // eisenfarbig gebürstet matt
brushed iron matt effect



ZN79 // messing schwarz gebürstet
brass black brushed



ZN1 // chrom glänzend
bright chrome



ZN5 // glänzend vermessingt
bright brass



PB1 // reinweiß
white



PB12 // schwarz matt
black matt



Web QR-Code



www.siro-led.at

2454-218PB12



1408-240N1

885-863-N1

2700 K	6000 K	150°	
687.15 lx	721.5 lx		250 mm
171.79 lx	180.38 lx		500 mm
76.35 lx	80.17 lx		750 mm
42.95 lx	45.1 lx		1000 mm
19.09 lx	20.05 lx		1500 mm
10.74 lx	11.28 lx		2000 mm
4.78 lx	5.02 lx		3000 mm

AUFBAURING MIT KABELKANAL // MOUNTING RING WITH CABLE CHANNEL



SL-ARA06-K60
weiß // white

SL-ARA06-K1
schwarz // black

Web QR-Code



www.siro-led.at

DUO EINBAUSPOT // DUO RECESSED SPOT

SL-SPOT06-DUO3W

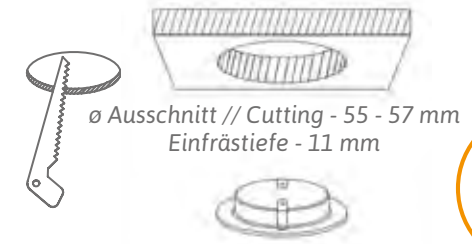
16



2000 mm

2,5
Watt

200
210
Lumen



A+

**PRODUKT NUR IN VERBINDUNG MIT SL-REC02DUO ZU VERWENDEN !!
// PRODUCT USAGE ONLY WITH SL-REC02DUO !!**

PRODUKTEIGENSCHAFTEN

- Einbauspot in 7 verschiedene Farbe
- Wechsel der Farbtemperatur zwischen 2700K (warmweiß) und 6000K (kaltweiß)
- 2000 mm Anschlusskabel mit SIRO DUO Connector
- Ansteuer- und dimmbar mit SIRO SL-REC02DUO Receiver

PRODUCT SPECIFICATIONS

- Recessed spot in 7 different colors
- Change in color temperature between 2700K (warm white) and 6000K (cool white)
- 2000 mm connecting cable with SIRO DUO Connector
- Control- and dimmable with SIRO SL-REC02DUO receiver

VERFÜGBARE FARBEN // AVAILABLE COLORS

- | | |
|----------------------|--|
| SL-SPOT06-DUO3W-PB1 | reinweiß // white |
| SL-SPOT06-DUO3W-PB12 | schwarz matt // black matt |
| SL-SPOT06-DUO3W-ZN1 | glänzend verchromt // bright chrome |
| SL-SPOT06-DUO3W-ZN5 | glänzend vermessingt // bright brass |
| SL-SPOT06-DUO3W-ZN21 | vernickelt feingeschliffen // satin nickel plated |
| SL-SPOT06-DUO3W-ZN75 | eisenfarbig gebürstet matt // brushed iron matt effect |
| SL-SPOT06-DUO3W-ZN79 | Messing schwarz gebürstet // brass black brushed |



VERFÜGBARE FARBEN // AVAILABLE COLORS



A+

EIN- & AUFBAU SPOT // RECESSED & SURFACE SPOT

SL-SPOT02-3WZN21 // SL-SPOT03-3WZN21



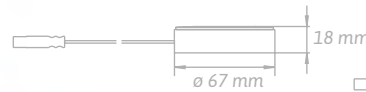
180
Lumen

3
Watt

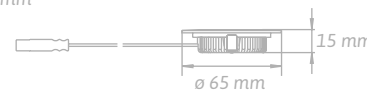
CRI >85



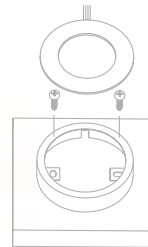
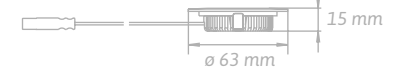
AUFBAU // SURFACE MOUNT



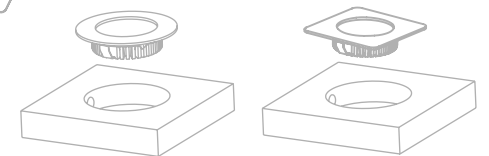
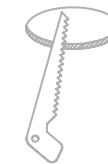
EINBAU // RECESSED



EINBAU // RECESSED



3000 K	5000 K	6000 K	120°
825.06 lx	916.74 lx	1008.41 lx	250 mm
206.27 lx	229.19 lx	252.11 lx	500 mm
91.68 lx	101.86 lx	112.05 lx	750 mm
51.57 lx	57.3 lx	63.03 lx	1000 mm
22.92 lx	25.47 lx	28.02 lx	1500 mm
12.9 lx	14.33 lx	15.76 lx	2000 mm
5.73 lx	6.37 lx	7.01 lx	3000 mm



PRODUKTEIGENSCHAFTEN

- Oberfläche mit Edelstahleffekt
- 500 mm Anschlusskabel mit SIRO DUO Anschlussstecker
 - 2000 mm Verlängerungskabel inkludiert
- Steuer- und dimmbar mit SIRO DUO Receiver

PRODUCT SPECIFICATIONS

- Surface with stainless steel effect
- 500 mm connecting cable with SIRO DUO connector
 - 2000 mm extension cable included
- Controllable and dimmable with SIRO DUO receiver

Web QR-Code



www.siro-led.at

DOWNLIGHT // DOWNLIGHT

SL-DLT06-100K60



4,2
Watt

250
Lumen

160°
Abstrahlwinkel
// Beam Angle

2000 mm



www.siro-led.at

18

PRODUKTEIGENSCHAFTEN

- Farbe: weiß / K60
- vielseitig einsetzbar, einfache Installation
- 2000 mm Anschlußkabel
- Steuer- und dimmbar mit SIRO DUO Receiver

PRODUCT SPECIFICATIONS

- Color: white / K60
- versatile use, easy to install
- 2000 mm extension cable included
- Controllable and dimmable with SIRO DUO receiver

3000 K	5000 K	6000 K	160°
693.36 lx	770 lx	847.44 lx	250 mm
173.34 lx	192.6 lx	211.86 lx	500 mm
77.04 lx	85.6 lx	94.16 lx	750 mm
43.34 lx	48.15 lx	52.97 lx	1000 mm
19.26 lx	21.4 lx	23.54 lx	1500 mm
10.84 lx	12.04 lx	13.25 lx	2000 mm
4.82 lx	5.35 lx	5.89 lx	3000 mm

SL-RA06-MV11



3er Set // Set of 3

SL-RA06-K1

RAHMEN // FRAME

PRODUKTEIGENSCHAFTEN // PRODUCT SPECIFICATIONS

- 3 Stück Abdeckrahmen quadratisch für SL-DLT06-100K60
- 3 piece of Square-shaped cover frame for Downlight SL-DLT06-100K60

SL-RA06-K1

schwarz // black

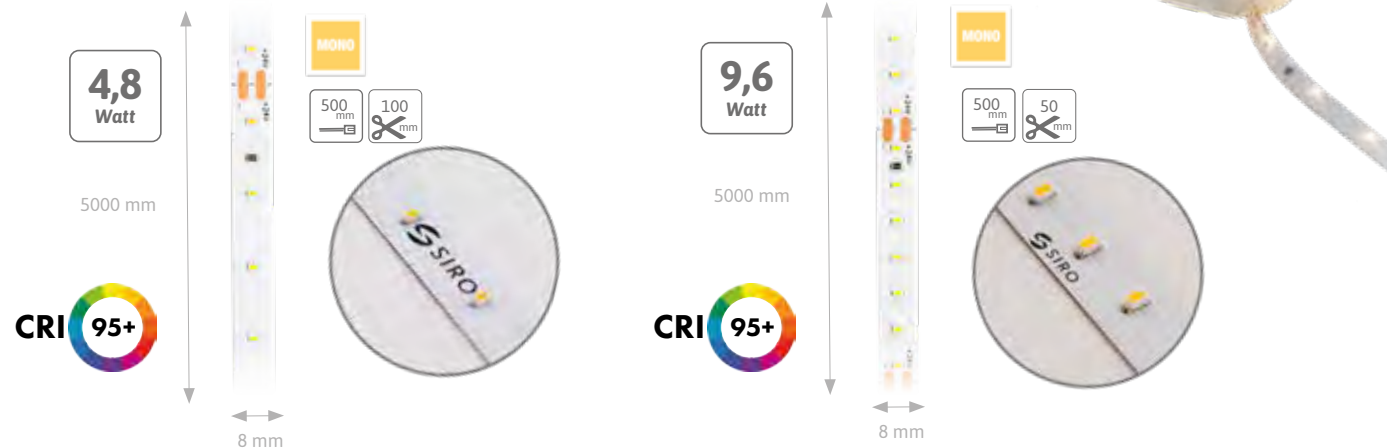
SL-RA06-MV11

Aluminiumfarbig // Aluminium colored

MONO LED STRIPES

A+

DIAMOND SERIES
brilliant - high durable led stripe



4,8 Watt
5000 mm
8 mm
CRI 95+

9,6 Watt
5000 mm
8 mm
CRI 95+

420 Lumen / Meter
SL-MONO-WW5W-5000
3000 K WARMWEISS // WARM WHITE

450 Lumen / Meter
SL-MONO-NW5W-5000
4000 K NEUTRALWEISS // NEUTRAL WHITE

860 Lumen / Meter
SL-MONO-WW10W-5000
3000 K WARMWEISS // WARM WHITE

900 Lumen / Meter
SL-MONO-NW10W-5000
4000 K NEUTRALWEISS // NEUTRAL WHITE

PRODUKTEIGENSCHAFTEN

- Farbtemperatur wahlweise mit 3000K (warmweiß) oder 4000K (neutralweiß)
- Extrem kleine und robuste LED Chip bauweise (SMD Microchip)
- Brillante Lichtqualität mit Farbwiedergabe von CRI 95
- Universell einsetzbar durch einfache Verklebung auf Aluprofile
- In Verbindung mit SIRO Flexline Silikon Profil verwendbar
- 500 mm gelötetes Anschlusskabel mit SIRO MONO Stecker an beiden Enden
- Ansteuer- und dimmbar mit SIRO SL-REC02MONO Receiver oder direkt an einem SIRO 24 VDC Netzteil (20W // 60W)

PRODUCT SPECIFICATIONS

- Color temperature in 3000K (warm white) or 4000K (neutral white)
- Small and robust LED chip design (SMD Microchip)
- Brilliant light quality with color rendering of CRI 95
- Universally applicable by simple bonding to aluminum profiles.
- Can be used with SIRO Flexline silicone profile.
- 500 mm soldered connection cable with SIRO MONO plug at both ends
- Controllable and dimmable with SIRO SL-REC02MONO receiver or direct with SIRO 24 VDC Power Supply (20W // 60W)

DUO LED STRIPES

A+

DIAMOND SERIES
brilliant - high durable led stripe

9,6 Watt

850 Lumen / Meter

425 Lumen / Meter *
4,8 Watt / REC02

5000 mm

8 mm

DUO

500 mm 100 mm

SL-DUO-10W-5000

16,8 Watt

1450 Lumen / Meter

725 Lumen / Meter *
8,4 Watt / REC02

5000 mm

8 mm

DUO

500 mm 71,4 mm

SL-DUO-17W-5000

24 Watt

2000 Lumen / Meter

1000 Lumen / Meter *
12 Watt / REC02

5000 mm

8 mm

DUO

500 mm 50 mm

SL-DUO-24W-5000

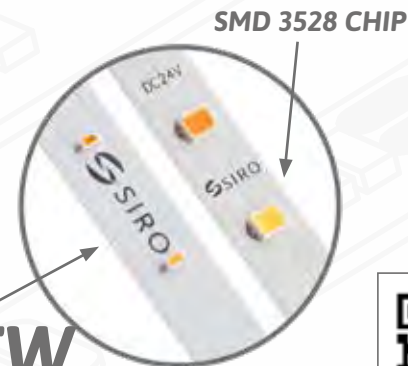


PRODUKTEIGENSCHAFTEN

- Wechsel der Farbtemperatur zwischen 2700K (warmweiß) und 6000K (kaltweiß)
- Extrem kleine und robuste LED Chip Bauweise (SMD Microchip)
- Brillante Lichtqualität mit Farbwiedergabe von CRI 95+
- Universell einsetzbar durch einfache Verklebung auf Aluprofile.
- 500 mm gelötetes Anschlusskabel mit SIRO DUO Stecker an beiden Enden
- Ansteuer- und dimmbar mit SIRO DUO Receiver

PRODUCT SPECIFICATIONS

- Change in color temperature between 2700K (warm white) and 6000K (cool white)
- Extremely small and robust LED chip design (SMD Microchip)
- Brilliant light quality with color rendering of CRI 95+
- Universally applicable by simple bonding to aluminum profiles.
- 500 mm soldered connection cable with SIRO DUO plug on both ends
- Controllable and dimmable with SIRO DUO receiver



NEW
SMD MICRO CHIP




extrem robustes LED Band
// high durable LED Stripe

2700 K WARMWEISS // WARM WHITE

4200 K TAGESLICHT // DAYLIGHT

6000 K KALTWEISS // COOL WHITE




SIRO
SPECIAL LIGHTING

← Flächenbündig verbaut
// flush-mounted

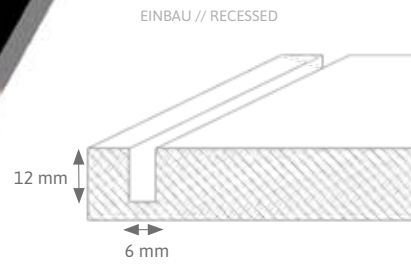
Web QR-Code



www.siro-led.at



SIRO



21

PRODUKTEIGENSCHAFTEN

- Silikonprofil für SIRO LED Bänder mit 8 mm Breite
- gleichmäßiges und weiches Licht
- Seitlicher Lichtkanal
- Einfräsbar oder als Aufbau verwendbar
- Verschiedene LED Bänder und Längen verfügbar
- Inkl. 500 mm Anschlusskabel

PRODUCT SPECIFICATIONS

- Silicone profile for SIRO LED strips with 8 mm width
- Even and soft light
- Lateral light channel
- Can be milled or used recessed
- Various LED stripes and lengths available
- Incl. 500 mm connecting cable

SIRO FLEXLINE

SILIKON PROFIL FÜR LED BÄNDER
// SILICONE PROFILE FOR LED STRIPES

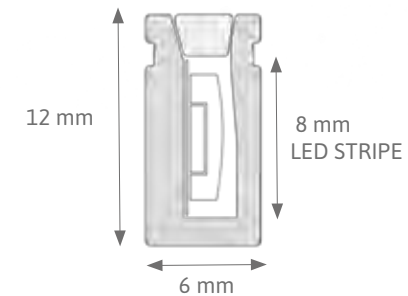
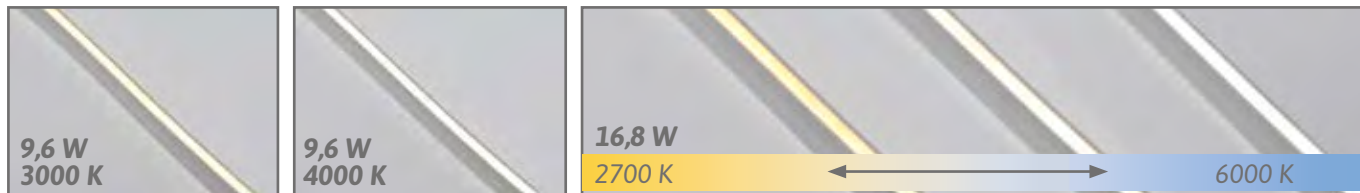


3 verfügbare Bänder // 3 available Stripes:

SL-FLEX-WW10W-

SL-FLEX-NW10W-

SL-FLEX-DUO17W-



8 verfügbare Längen // 8 available Lengths


450 mm, 600mm, 900mm, 1200mm, 1500 mm, 2000 mm, 2500 mm, 3000 mm

z.B.: SL-FLEX-WW10W in 1200 mm = Art.Nr. SL-FLEX-WW10W-1200 // e.g.: SL-FLEX-WW10W in 1200 mm = Art.Nr. SL-FLEX-WW10W-1200



KLAMMER // MOUNTING BRACKET

SL-FLEX-KL1206-SET1




PRODUKTEIGENSCHAFTEN

- Befestigungsklammern für SIRO Flexline
- 10 Stück inkl. Montageschrauben

PRODUCT SPECIFICATIONS

- Mounting Bracket for SIRO Flexline
- 10 pieces incl. mounting screws



230V AC MICROWAVE MOTION SENSOR

SL-MWS01-230V

PRODUKTEIGENSCHAFTEN

- Integration in das 230 Volt Stromnetz
- Maximale Schaltleistung 500 Watt
- Sensor reagiert auf Bewegungen im Erfassungsbereich (individuell einstellbar)
- Erfassung durch nicht metallische Materialien (Holz, Beton, Kunststoff,...)
- Montagemöglichkeiten mittels Schrauben oder Klebepads
- IP 20 nur für den Innenbereich geeignet
- Reaktionsbereich: 150°
- Ausschaltdauer: 1s - 10 Min.


PRODUCT SPECIFICATION

- Integration into the 230 Volt power grid
- Maximum switching capacity 500 watts
- Sensor responds to movements in the detection area (individually adjustable)
- Detection through non-metallic materials (wood, concrete, plastic, ...)
- Mounting with screws or adhesive pads.
- IP 20 for indoor use
- Detection Area: 150°
- Delay Time: 1s - 10 min

STEUERGERÄT // CONTROL UNIT



MICROWAVE SENSOR



REAKTIONSRREICHWEITE // DETECTION RANGE

min. 0 - 0,5 m
max. 0 - 5 m

150°
Erfassungsbereich // Detection Area

min. 0 - 5 m
max. 0 - 20 m

1s - 10 Min
Ausschaltdauer
// delay time

Reaktionsreichweite und Ausschaltzeit einstellbar
// Detection range and delay time adjustable

Erfassung durch nicht metallische Materialien (Holz, Beton, Kunststoff,...)
// Detection through non-metallic materials (wood, concrete, plastic,...)

OUTPUT:

300 mm Anschlusskabel mit
230VAC Euro Stecker Anschluss
// 300 mm connection cable with
230VAC Euro plug connection



500
max. Watt



INPUT:

2000 mm Anschlusskabel mit
90° gewinkeltem Euro Stecker
für das 230VAC Stromnetz
// 2000 mm connection cable with
90° angled Euro plug
for the 230VAC power grid



Web QR-Code



www.siro-led.at

24



MONO ZUBEHÖR // MONO ACCESSORIES

SL-CAB2-25000



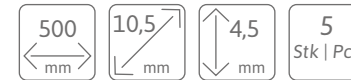
**2 POLIGES FLACHKABEL
2 WIRE CABLE**



SL-CAB2-DB500S-V5



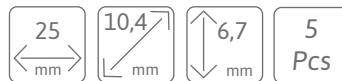
**2 POLIGES ANSCHLUSSKABEL FÜR MONO LED BÄNDER
2 WIRE CONNECTION CABLE FOR MONO LED STRIPES**



SL-CAB2-IC-V5



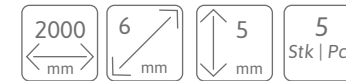
**I-VERBINDER FÜR 2 POLIGE KABEL
I-CONNECTOR FOR 2 WIRE CABLE**



SL-CAB2-EXT2000-V5



**2 POLIGES VERLÄNGERUNGSKABEL 2000 MM
2 WIRE EXTENTION CABLE 2000 MM**



SL-CAB2-TC-V5



**T-VERBINDER FÜR 2 POLIGE KABEL
T-CONNECTOR FOR 2 WIRE CABLE**




SL-CAB2-SC60S-V5




**2 POLIGES VERBINDUNGSKABEL FÜR MONO LED BÄNDER
2 WIRE CONNECTING CABLE FOR MONO LED STRIPES**



SL-CAB2-SS-V5



**VERBINDUNGSSTECKER FÜR MONO LED BÄNDER
CONNECTOR FOR MONO LED STRIPES**





DUO ZUBEHÖR // DUO ACCESSORIES

SL-CAB3-EXT-2000



3 POLIGES VERLÄNGERUNGSKABEL 2000 MM
3 WIRE EXTENSION CABLE 2000 MM



SL-CAB3-DB-2500



D-BOX ANSCHLUSSKABEL - 3 POLIG
D-BOX CONNECTION CABLE - 3 WIRE



SL-CAB3-VER2-300



Y-2FACH VERTEILER - 3 POLIG
Y-2WAY DISTRIBUTOR - 3 WIRE



SL-CLIP3V10



SLIM CLIP - KLIPP FÜR DUO LED BAND
SLIM CLIP - CLIP FOR DUO LED STRIPE



SL-DBOX3-6-360



6-FACH VERTEILER BOX - 3 POLIG
6-WAY DISTRIBUTION BOX - 3 WIRE



Web QR-Code



www.siro-led.at


Width Diameter Length Height Piece per Package

SLIM CLIP mit DUO DIAMOND LED BAND
// SLIM CLIP with DUO DIAMOND LED STRIPE

D-BOX ANSCHLUSSKABEL
// D-BOX CONNECTION CABLE

26

**BESUCHEN SIE UNSERE WEBSEITE
// VISIT OUR WEBSITE**



www.siro-led.at